



# NIPN

National Information  
Platforms for Nutrition



## PNIN para el refuerzo del Sistema de Información NIPN4NIS Lecciones aprendidas – 1er año

Septiembre 2025



# Qué es NIPN4NIS?

Lanzado en 2024, el NIPN4NIS ofrece asistencia técnica y financiera a corto plazo a un número limitado de socios de la UE y a los países miembros de SUN que deseen reforzar su SIN multisectorial

Basado en los conocimientos, la experiencia, las mejores prácticas y las orientaciones elaboradas por el PNIN

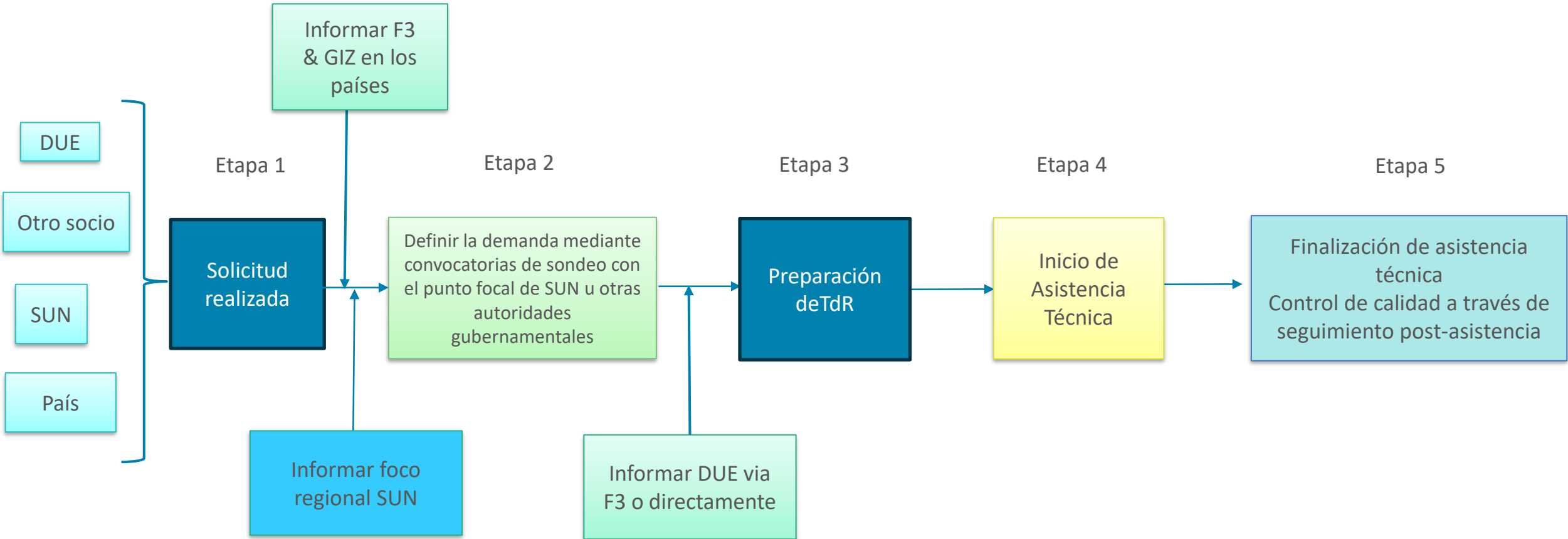
Remitido via SUN o las DUE

Adaptado a los países

Basado en la demanda

Vínculos con otras iniciativas (EC-NIS UNICEF/OMS por ejemplo)






Las solicitudes se tramitan en función de los recursos de que dispone C4N-PNIN, la naturaleza de las solicitudes, los socios implicados, las prioridades de SUN y las prioridades de los donantes.



País	Apoyo
<b>Mali</b>	<ul style="list-style-type: none"> <li>• Revisión de los indicadores de seguridad alimentaria, nutrición y protección social ;</li> <li>• Formación LiST</li> <li>• Formulación de cuestiones políticas</li> <li>• Revisión de la política nacional de nutrición</li> </ul>
<b>Madagascar</b>	<ul style="list-style-type: none"> <li>• Revisión de los indicadores nutricionales;</li> <li>• Cartografía NIS</li> <li>• Formación LiST</li> </ul>
<b>Bénin</b>	<ul style="list-style-type: none"> <li>• Diagnóstico del sistema nacional de información nutricional</li> <li>• Mapeo de datos y apoyo a la M&amp;E</li> <li>• Formación LIST</li> </ul>
<b>Sierra Leone</b>	<ul style="list-style-type: none"> <li>• Sesiones de formación en línea para desarrollar un cuadro de mando para SUN</li> </ul>




- **Reto:** Amplia reestructuración de la gobernanza nacional en materia de nutrición
- **Oportunidad:** El gobierno es ahora propietario del programa nacional de alimentación escolar



- **Oferta de NIPN4NIS :** Diagnóstico SIN completo
- **NIPN4NIS action :** Examen de las políticas, entrevista con 53 gobiernos y socios, entre ellos el PAM, UNICEF, SUN ; y análisis del sistema informático existente; la formación LIST; **Cartografía de datos nutricionales.**

- **Resultados:**
- Hoja de ruta con recomendaciones específicas, desde la estructura de TI hasta los perfiles de RRHH necesarios
- La formación LIST puso de relieve las intervenciones para ampliar las actividades con el fin de lograr un mayor impacto
- Mapeo de datos nutricionales para identificar las fuentes de datos

- **Reto:** El Plan Nacional de Nutrición contiene muchos indicadores que no son SMART, que no se supervisan de forma coherente y que no se ajustan a las actividades realizadas.
- **Oportunidad:** Hacer balance de los indicadores; Revisar el Plan Nacional de Nutrición




- **Oferta NIPN4NIS:** Revisión del plan nacional de indicadores nutricionales: garantizar una definición clara, la comprensión por parte de todas las partes interesadas y los usuarios, y la coherencia con los datos recopilados por sector. Cartografía de los indicadores nutricionales. Formación en LiST y análisis para **17 participantes**

- **Resultados:**
- El análisis LiST puso de manifiesto la necesidad de incluir intervenciones más eficaces (suplementos de zinc, apoyo a la lactancia materna, intervenciones WASH) en el plan nacional para reducir el retraso del crecimiento
- revisión de 118 indicadores para 5 sectores
- Cartografía de los datos nutricionales
- formulación de 3 preguntas de política nutricional



- **Reto:** La necesidad de reforzar la gobernanza de la nutrición, incluida la gobernanza descentralizada para superar la situación política a nivel nacional.
- Colaboración con la DUE, punto focal SUN
- **Oportunidad:**
  - Actualización de los indicadores
  - Sinergia con el programa global ProSAR de la GIZ




- **Oferta NIPN4NIS :** Revisión de las políticas e indicadores nacionales de nutrición, formación LIST, implicación de la comunidad en la gobernanza local de la nutrición
- **Resultados:**
  - Reformulación de los indicadores de seguridad alimentaria, alineados con el plan nacional; colaboración en indicadores de seguridad alimentaria y protección social con PROSAR
  - Análisis LiST y revisión de las políticas de nutrición para identificar intervenciones eficaces e indicadores apropiados.
  - Un taller subnacional sobre el desarrollo de temas de política nutricional en la región de Sikasso, considerada como "reserva alimentaria de Malí", que dio como resultado 8 temas de política desarrollados de acuerdo con las prioridades locales, en los que se escuchó la voz de la comunidad

Ej. de preguntas formuladas en la región de Sikasso:

- ¿Qué factores explican la baja tasa de diversificación alimentaria entre los niños de 6 a 23 meses de la región de Sikasso en comparación con los de las regiones de Ségou y Tombuctú?
- ¿La promoción y la diversificación de los bancos de cereales y de alimentos para el ganado en la comuna de Farakala reducirían la prevalencia del retraso del crecimiento en los niños menores de 5 años?
- ¿Influye en la tasa de retraso del crecimiento en la comuna de Farakala un entorno económico mejorado que favorezca el empoderamiento de las mujeres?

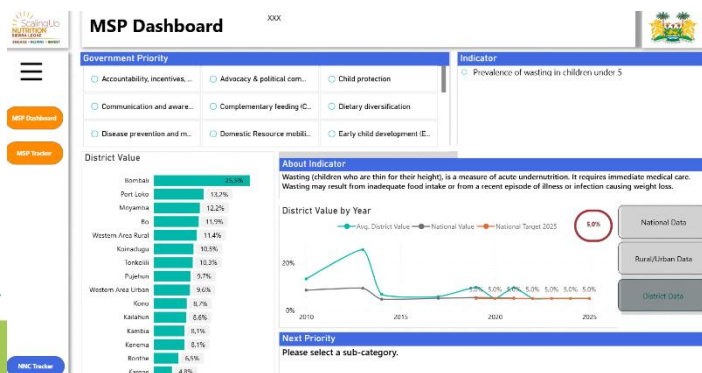


- **Reto:** Nuevo punto focal de M&E para SUN y necesidad de crear un dashboard
- Colaboración con la oficina de país de UNICEF y SUN Sierra Leona
- **Oferta de NIPN4NIS:** Desarrollo de capacidades, tutoría y asesoramiento sobre el tablero de mando



- **Oferta de NIPN4NIS:** Desarrollo de capacidades, tutoría y asesoramiento sobre el dashboard
- **Acciones de NIPN4NIS :**
- Desarrollo de las capacidades del analista y del responsable de M&E del Secretariado de SUN
- establecimiento de 12 sesiones de tutoría - 1,5 horas cada una (Gestión de la información nutricional; definición de objetivos; clarificación de objetivos; desarrollo de elementos visuales en función de las necesidades)
- Utilización de la experiencia del cuadro de mando de PNIN para desarrollar el cuadro de mando de nutrición de Sierra Leona

Microsoft Power BI



- **La marca PNIN:** experiencia identificable y reconocida
- Se basa en los **conocimientos y la experiencia** desarrollados a lo largo de los años, al tiempo que se extiende más allá de la comunidad PNIN, garantizando la sostenibilidad del enfoque PNIN.
- **Facilita las oportunidades de coordinación** de socios previamente aislados en los países
- **Catalizador** en la creación de colaboraciones con varios socios
- **Agilidad:** flexibilidad en el tipo de asistencia prestada, formación in situ, asesoramiento en línea, diagnósticos, etc
- Fomenta los **intercambios** entre países
- **Autonomía:** asistencia prestada en función de los recursos disponibles, financieros y de experiencia, solicitudes de la DUE, SUN, F3.



- **Coordinación:** a veces es difícil identificar a una persona de enlace
- **Formación :** La formación no es sinónimo de capacidad desarrollada. Los participantes consideraron que el tiempo de formación fue insuficiente para aplicar plenamente la herramienta LiST (Madagascar). Las sesiones de formación durante un periodo más largo podrían ser eficaces.
- **Diversidad:** Representación limitada de las mujeres (por ejemplo, 15% en Malí) (pero 50% en Sierra Leona)
- **Seguimiento posterior a la asistencia:** obligatorio para nuestros informes internos, pero no prioritario para los países
- **Procedimientos administrativos:** pueden ser largos, siempre hay nuevos retos

*No se sabe lo que se desconoce*

