



# NIPN

National Information  
Platforms for Nutrition



## PNIN pour le renforcement du système d'information NIPN4NIS Leçons Apprises – 1ere Année

Septembre 2025



# Qu'est ce que NIPN4NIS?

Lancé en 2024 NIPN4NIS offre aux pays partenaires de l'EU et les pays membres du SUN un assistance technique et financière à court terme pour renforcer les systèmes d'information nutritionnels multisectoriels

S'appuie sur les connaissances, expériences, meilleures pratiques et guidance développées par PNIN

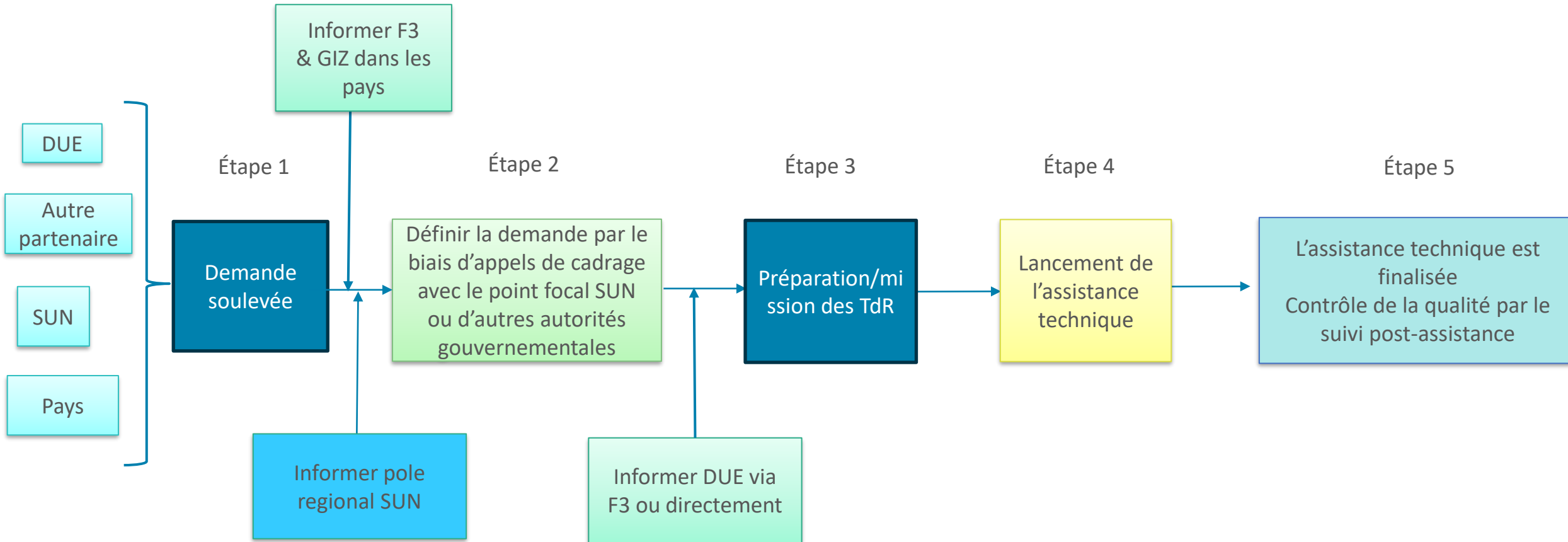
Référé via SUN ou les DUE

Adapté aux pays

Basé sur la demande

Fait le lien avec d'autres initiatives (EC-NIS UNICEF/OMS par ex.)






Les demandes sont traitées en fonction des ressources disponibles du C4N-PNIN, de la nature des demandes, des partenaires impliqués, des priorités SUN, des priorités des bailleurs de fonds.



Pays	Support
<b>Mali</b>	<ul style="list-style-type: none"> <li>• Révision des indicateurs de sécurité alimentaire, de nutrition et de protection sociale ;</li> <li>• Formation LiST</li> <li>• Formulation des questions de politique</li> <li>• Révision de la politique nationale de nutrition</li> </ul>
<b>Madagascar</b>	<ul style="list-style-type: none"> <li>• Revue des indicateurs nutritionnels ; Cartographie NIS</li> <li>• Formations LiST</li> </ul>
<b>Bénin</b>	<ul style="list-style-type: none"> <li>• Diagnostic du système d'information nutritionnel national</li> <li>• Cartographie des données et appui au S&amp;E</li> <li>• Formation LIST</li> </ul>
<b>Sierra Leone</b>	<ul style="list-style-type: none"> <li>• Sessions de coaching en ligne pour développer un tableau de bord pour SUN</li> </ul>



- **Défi** : Vaste restructuration de la gouvernance nationale de la nutrition
- **Opportunité** : Le gouvernement s'approprie désormais le programme national d'alimentation scolaire




- **NIPN4NIS offre** : Diagnostic NIS complet
- **NIPN4NIS action** : Examen des politiques, entretien avec 53 gouvernements et partenaires, dont le PAM, l'UNICEF, le SUN ; et l'examen du système informatique existant ; la formation LIST; **Cartographie des données nutritionnelles.**

- **Résultats:**

- Feuille de route avec des recommandations spécifiques, de la structure informatique aux profils RH nécessaires
- La formation du LIST a mis en évidence les interventions visant à intensifier les activités pour obtenir un meilleur impact
- Cartographie des données nutritionnelles pour identifier les sources de données

- **Défi** : Le plan national de nutrition comporte de nombreux indicateurs, qui ne sont pas SMART, qui ne sont pas suivis de manière cohérente et qui ne sont pas en phase avec les activités mises en œuvre.
- **Opportunité** : Faire le point sur les indicateurs ; Examiner le Plan national de nutrition.




- **NIPN4NIS offre** : Révision du plan national d'indicateurs de nutrition : assurer une définition claire, une compréhension par tous les acteurs et utilisateurs, et une cohérence avec les données collectées par secteurs. Cartographie des indicateurs nutritionnels. Formation et analyse LiST **pour 17 participants.**

- **Résultats:**
- L'analyse LiST a mis en évidence la nécessité d'inclure des interventions plus efficaces (supplémentation en zinc, soutien à l'allaitement, interventions WASH) dans le plan national pour réduire le retard de croissance
- 118 indicateurs révisés pour 5 secteurs
- Cartographie des données nutritionnelles
- 3 questions de politique nutritionnelle formulées



- **Défi** : Nécessité de renforcer la gouvernance de la nutrition, y compris une gouvernance décentralisée pour surmonter la situation politique au niveau national.
- **Collaboration avec l'EUD, point focal SUN**
- **Occasion:**
  - Faire le point sur les indicateurs
  - Synergie avec le programme mondial ProSAR de la GIZ




- **NIPN4NIS offre** : Revue des politiques et indicateurs nationaux de nutrition, formation au LIST, implication de la communauté dans la gouvernance locale de la nutrition
- **Résultats:**
  - Indicateurs de sécurité alimentaire reformulés, alignés sur le plan national ; collaboration sur les indicateurs de sécurité alimentaire et de protection sociale avec PROSAR
  - L'analyse LiST et l'examen des politiques nutritionnelles pour identifier les interventions efficaces et les indicateurs adéquats.
  - Un atelier sous-national sur l'élaboration de questions de politique nutritionnelle dans la région de Sikasso, considérée comme « stock alimentaire pour le Mali » aboutissant à 8 questions de politique élaborées en fonction des priorités locales, la voix de la communauté s'élève

Ex. of questions formulated in Sikasso region:

- What factors explain the low rate of dietary diversification among children aged 6 to 23 months in the Sikasso region compared with those in the Ségou and Timbuktu regions
- Would the promotion and diversification of cereal and livestock feed banks in the commune of Farakala reduce the prevalence of stunting in children under 5?
- Does an improved economic environment conducive to women's empowerment influence the stunting rate in the commune of Farakala?

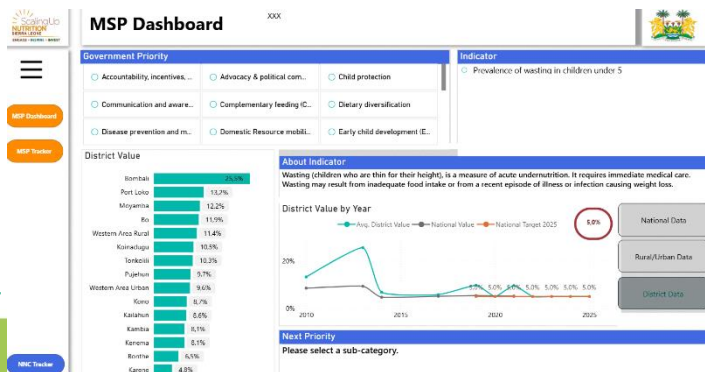


- **Défi** : Nouveau point focal S&E pour SUN et nécessité de créer un tableau de bord
- **Collaboration** avec le bureau de pays de l'UNICEF et SUN Sierra Leone



- **NIPN4NIS offre** : Développement des capacités, mentorat et conseils sur le tableau de bord
- **NIPN4NIS actions** :
- Renforcement des capacités de l'analyste du Secrétariat SUN et du responsable du S&E
- 12 sessions de mentorat mises en place – 1,5h chacune (Gestion de l'information nutrition ; définition des objectifs ; clarification des objectifs ; développement de visuels en fonction des besoins)
- Utilisation de l'expérience des tableaux de bord de la PNIN pour développer le tableau de bord de la Sierra Leone pour la nutrition

Microsoft Power BI



- **La marque PNIN** : une expertise identifiable et reconnue
- **S'appuie sur les connaissances et l'expertise développées** au fil des ans, tout en s'étendant au-delà de la communauté de la PNIN, en assurant la durabilité de l'approche de la PNIN.
- **Facilite les possibilités de coordination de partenaires** auparavant cloisonnés dans les pays
- **Catalyseur dans la création de collaborations** avec plusieurs partenaires
- **Agilité** : flexibilité dans le type d'assistance apportée, formation sur site, coaching en ligne, diagnostic
- **Favorise les échanges entre Pays**
- **Autonomie**: assistance fournie en fonction des ressources disponibles, financières et d'expertise, demandes provenant de EUD, SUN, F3.



- **Coordination** : parfois difficile d'identifier 1 personne focale
- **Formations** : Une formation n'est pas synonyme de capacité développée. Les participants ont estimé que le temps de formation était insuffisant pour appliquer pleinement l'outil LiST (Madagascar). Des séances de coaching sur une plus longue période peuvent être efficaces.
- **Diversité** : Représentation limitée des femmes (par exemple, 15 % au Mali) (mais 50 % en Sierra Leone)
- **Suivi post-assistance** : obligatoire pour nos reportings internes mais pas prioritaire pour les pays
- **Procédures administratives** : Peuvent être longues, toujours de nouveaux défis

*Vous ne savez pas ce que vous ne savez pas*

