

NiPN
National Information
Platforms for Nutrition



Bienvenue

Jane Badham






NiPN
National Information
Platforms for Nutrition



Discours d'ouverture






NiPN
National Information
Platforms for Nutrition



Introductions des participants par équipe





NiPN
National Information
Platforms for Nutrition




Pause café





unicef
for every child

Implemented by
giz
Deutsche Gesellschaft
für Internationale
Zusammenarbeit (GIZ) GmbH



NiPN
National Information
Platforms for Nutrition



Mises à jour des plateformes PNIN





NiPN
National Information
Platforms for Nutrition



La fin prochaine du C4N- PNIN et ce qui va suivre

7 NIPN Global Gathering
23 Septembre 2025



Calendrier et clôture du C4N-PNIN

- Le C4N-PNIN fait partie du projet conjoint UE-BMZ pour la nutrition C4N, dans le cadre du programme Knowledge for Nutrition (K4N) de la GIZ
- Fin de la mise en œuvre de la phase II de la PNIN au sein de la GIZ le 30 avril 2026
- La mise en œuvre de la PNIN au sein de la GIZ comprend la coordination mondiale et le soutien de la phase II de la PNIN à l'Éthiopie, au Niger et à la Zambie



Et ensuite

- La BMZ et l'UE lancent un nouveau projet : Connaissances et cohérence des politiques pour la nutrition (KPCN) à partir du 1er avril 2026
- Possibilité de recevoir le soutien d'une équipe internationale pour les pays de la PNIN



Cohérence des connaissances et des politiques pour la nutrition (KPCN)

Durée : 12/2025 - 12/2029

Niveay	Activité
Global	<ul style="list-style-type: none"> • Positionnement cohérent de la CE, de l'Allemagne et des autres États membres de l'UE+ • Communication politique et alliances / partenariats stratégiques • Soutien continu à l'indicateur de l'ODD 2 pour une alimentation saine • Personnel à Bonn et à Bruxelles (1,5, actuellement 6)
Regional	<ul style="list-style-type: none"> • Soutenir et développer les initiatives et les cadres régionaux • Formats régionaux d'échange entre pairs entre les pays SUN, les réseaux SUN et la société civile • Coopération accrue et améliorée avec les pôles régionaux SUN et d'autres partenaires concernés • Personnel dans les centres régionaux de Dakar, Nairobi et Bangkok (6 personnes soutenant partiellement la PNIN et les SIN)
National	<ul style="list-style-type: none"> • Assistance technique et développement de capacités pour les pays et les réseaux SUN (en particulier pour les pays PNIN sur les SIN, le financement de la nutrition, le FST) • Soutien aux réseaux de la société civile au niveau national

À quoi pouvez-vous vous attendre - l'objectif du nouveau projet

- Soutenir les pays partenaires de l'UE, les pays membres du Mouvement SUN, en donnant la priorité aux pays PNIN existants
- Assistance technique à court terme et renforcement des capacités, comme pour NIPN4NIS
- Possibilités d'apprentissage entre pairs et pays sud-sud
- Aux niveaux mondial et régional, travailler plus étroitement avec SUN : pôles régionaux, points focaux et réseaux



Que pouvez-vous attendre de la nouvelle équipe mondiale ?

- Équipe mondiale plus petite, géographiquement dispersée
- Se concentrera uniquement sur l'assistance technique et le développement des capacités - pas de rôle de coordination ou de suivi (coordination avec les partenaires de mise en œuvre, pas de QPM après 2025)
- Des événements d'apprentissage régionaux moins nombreux et plus petits – pas de rassemblements mondiaux
- Activités de communication et de publications à définir - pas de rapport annuel, visibilité externe limitée (site web, bulletins d'information et médias sociaux) et moins d'études de cas



Prochaines étapes

- La coordination mondiale continuera d'exister jusqu'au 30 avril 2026
- Des nouvelles de la nouvelle équipe mondiale et du processus de soutien seront partagées en avril 2026
- Les plateformes devront être proactives pour recevoir une assistance technique, en particulier pendant la transition
- L'adresse email NIPN-C4N@giz.de sera maintenue






NiPN
National Information
Platforms for Nutrition



Questions

Laura Barrington






NiPN
National Information
Platforms for Nutrition



PAUSE DEJEUNER





NiPN
National Information
Platforms for Nutrition



PNIN pour le renforcement du système d'information NIPN4NIS

Leçons Apprises – 1ere Année

Barbara Baille, Raphael Hillebrand



Qu'est ce que NIPN4NIS?

Lancé en 2024 NIPN4NIS offre aux pays partenaires de l'EU et les pays membres du SUN un assistance technique et financière à court terme pour renforcer les systèmes d'information nutritionnels multisectoriels

S'appuie sur les connaissances, expériences, meilleures pratiques et guidance développées par PNIN

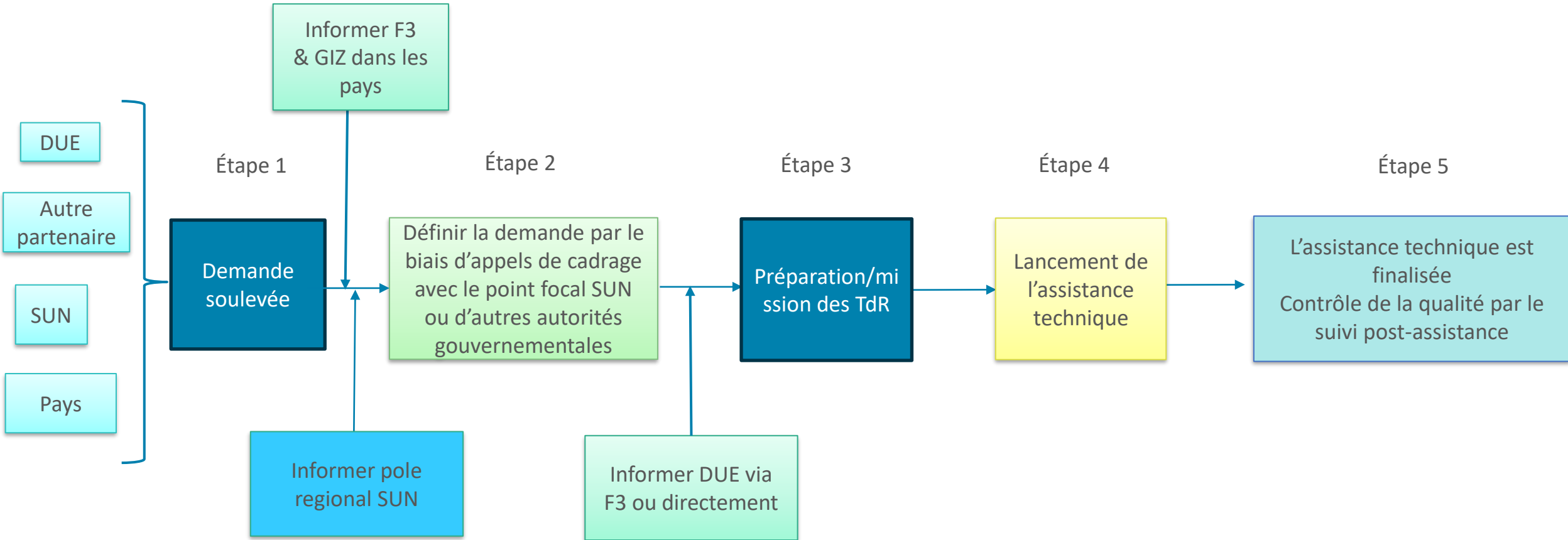
Référé via SUN ou les DUE

Adapté aux pays

Basé sur la demande

Fait le lien avec d'autres initiatives (EC-NIS UNICEF/OMS par ex.)






Les demandes sont traitées en fonction des ressources disponibles du C4N-PNIN, de la nature des demandes, des partenaires impliqués, des priorités SUN, des priorités des bailleurs de fonds.



Pays	Support
Mali	<ul style="list-style-type: none"> • Révision des indicateurs de sécurité alimentaire, de nutrition et de protection sociale ; • Formation LiST • Formulation des questions de politique • Révision de la politique nationale de nutrition
Madagascar	<ul style="list-style-type: none"> • Revue des indicateurs nutritionnels ; Cartographie NIS • Formations LiST
Bénin	<ul style="list-style-type: none"> • Diagnostic du système d'information nutritionnel national • Cartographie des données et appui au S&E • Formation LIST
Sierra Leone	<ul style="list-style-type: none"> • Sessions de coaching en ligne pour développer un tableau de bord pour SUN



- **Défi** : Vaste restructuration de la gouvernance nationale de la nutrition
- **Opportunité** : Le gouvernement s'approprie désormais le programme national d'alimentation scolaire




- **NIPN4NIS offre** : Diagnostic NIS complet
- **NIPN4NIS action** : Examen des politiques, entretien avec 53 gouvernements et partenaires, dont le PAM, l'UNICEF, le SUN ; et l'examen du système informatique existant ; la formation LIST; **Cartographie des données nutritionnelles.**

- **Résultats:**

- Feuille de route avec des recommandations spécifiques, de la structure informatique aux profils RH nécessaires
- La formation du LIST a mis en évidence les interventions visant à intensifier les activités pour obtenir un meilleur impact
- Cartographie des données nutritionnelles pour identifier les sources de données

- **Défi** : Le plan national de nutrition comporte de nombreux indicateurs, qui ne sont pas SMART, qui ne sont pas suivis de manière cohérente et qui ne sont pas en phase avec les activités mises en œuvre.
- **Opportunité** : Faire le point sur les indicateurs ; Examiner le Plan national de nutrition.




- **NIPN4NIS offre** : Révision du plan national d'indicateurs de nutrition : assurer une définition claire, une compréhension par tous les acteurs et utilisateurs, et une cohérence avec les données collectées par secteurs. Cartographie des indicateurs nutritionnels. Formation et analyse LiST **pour 17 participants.**

- **Résultats:**
- L'analyse LiST a mis en évidence la nécessité d'inclure des interventions plus efficaces (supplémentation en zinc, soutien à l'allaitement, interventions WASH) dans le plan national pour réduire le retard de croissance
- 118 indicateurs révisés pour 5 secteurs
- Cartographie des données nutritionnelles
- 3 questions de politique nutritionnelle formulées



- **Défi :** Nécessité de renforcer la gouvernance de la nutrition, y compris une gouvernance décentralisée pour surmonter la situation politique au niveau national.
- **Collaboration avec l'EUD, point focal SUN**
- **Occasion:**
 - Faire le point sur les indicateurs
 - Synergie avec le programme mondial ProSAR de la GIZ



Ex. de questions formulées dans la région de Sikasso

Quels sont les facteurs qui expliquent le faible taux de diversification alimentaire des enfants de 6 à 23 mois de la région de Sikasso par rapport à ceux des régions de Ségou et de Tombouctou ?


La promotion et la diversification des banques de céréales et d'aliments du bétail dans la commune de Farakala permettraient-elles de réduire la prévalence du retard de croissance chez les enfants de moins de 5 ans ?

L'amélioration de l'environnement économique favorable à l'autonomisation des femmes influence-t-elle le taux de retard de croissance dans la commune de Farakala ?

- **NIPN4NIS offre :** Revue des politiques et indicateurs nationaux de nutrition, formation au LIST, implication de la communauté dans la gouvernance locale de la nutrition
- **Résultats:**
 - Indicateurs de sécurité alimentaire reformulés, alignés sur le plan national ; collaboration sur les indicateurs de sécurité alimentaire et de protection sociale avec PROSAR
 - L'analyse LiST et l'examen des politiques nutritionnelles pour identifier les interventions efficaces et les indicateurs adéquats.
 - Un atelier sous-national sur l'élaboration de questions de politique nutritionnelle dans la région de Sikasso, considérée comme « le grenier alimentaire du Mali » aboutissant à 8 questions de politique élaborées en fonction des priorités locales, la voix de la communauté s'élève

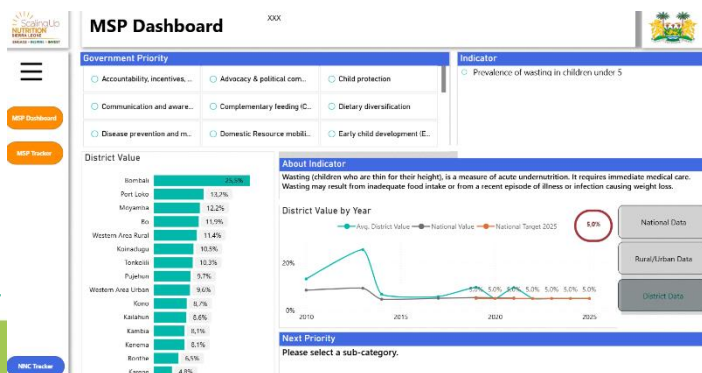


- **Défi** : Nouveau point focal S&E pour SUN et nécessité de créer un tableau de bord
- **Collaboration** avec le bureau de pays de l'UNICEF et SUN Sierra Leone



- **NIPN4NIS offre** : Développement des capacités, mentorat et conseils sur le tableau de bord
- **NIPN4NIS actions** :
 - Renforcement des capacités de l'analyste du Secrétariat SUN et du responsable du S&E
 - 12 sessions de mentorat mises en place – 1,5h chacune (Gestion de l'information nutrition ; définition des objectifs ; clarification des objectifs ; développement de visuels en fonction des besoins)
 - Utilisation de l'expérience des tableaux de bord de la PNIN pour développer le tableau de bord de la Sierra Leone pour la nutrition

Microsoft Power BI




- **La marque PNIN** : une expertise identifiable et reconnue
- **S'appuie sur les connaissances et l'expertise développées** au fil des ans, tout en s'étendant au-delà de la communauté de la PNIN, en assurant la durabilité de l'approche de la PNIN.
- **Facilite les possibilités de coordination de partenaires** auparavant cloisonnés dans les pays
- **Catalyseur dans la création de collaborations** avec plusieurs partenaires
- **Agilité** : flexibilité dans le type d'assistance apportée, formation sur site, coaching en ligne, diagnostic
- **Favorise les échanges entre Pays**
- **Autonomie**: assistance fournie en fonction des ressources disponibles, financières et d'expertise, demandes provenant de EUD, SUN, F3.



- **Coordination** : parfois difficile d'identifier 1 personne focale
- **Formations** : Une formation n'est pas synonyme de capacité développée. Les participants ont estimé que le temps de formation était insuffisant pour appliquer pleinement l'outil LiST (Madagascar). Des séances de coaching sur une plus longue période peuvent être efficaces.
- **Diversité** : Représentation limitée des femmes (par exemple, 15 % au Mali) (mais 50 % en Sierra Leone)
- **Suivi post-assistance** : obligatoire pour nos reportings internes mais pas prioritaire pour les pays
- **Procédures administratives** : Peuvent être longues, toujours de nouveaux défis

Vous ne savez pas ce que vous ne savez pas






NiPN
National Information
Platforms for Nutrition



Fishbowl sur la pérennisation des PNIN

Ingo Neu, Julien Chalimbaud






NiPN
National Information
Platforms for Nutrition



Pause café





NiPN
National Information
Platforms for Nutrition


Réflexion par pays

Tous



- 1. Qu'avez vous appris qui pourrait influencer votre plan d'action pour la pérennisation ?**
- 2. Décidez des principales actions à entreprendre pour assurer la pérennisation à l'avenir.**





NiPN
National Information
Platforms for Nutrition



Bilan de la première journée

Jane Badham

